

Информационная справка о проекте «Код будущего»

С 14 февраля на портале Госуслуг стартовал прием заявок на обучение в 2024 году по проекту «Код будущего».

Поступить на курсы и бесплатно выучить языки программирования смогут школьники 8-11 классов и студенты колледжей и техникумов.

Изучить можно Python, Java, C++, C#, 1С, JavaScript и другие языки. Есть курсы начального, базового и продвинутого уровня подготовки. Чтобы приступить к обучению, нужно пройти тестирование.

Записаться можно на один из более чем 40 онлайн-курсов от Яндекса, 1С, Учи.Дома, МЭО, МГТУ им. Баумана, Университета Иннополис, МФТИ и других ведущих ИТ-компаний и вузов.

Как проходит обучение

– 144 академических часа

– 4 учебных модуля

в 2024 году – онлайн-формат

Как подать заявку на участие в программе

1. Выберите курс в каталоге. Заявление может подать школьник/студент колледжа, его родитель (законный представитель)

2. Дождитесь получения ссылки на вступительное испытание, она придёт в личный кабинет после проверки заявления

3. Пройдите тестирование в течение 10 рабочих дней с момента получения ссылки

4. Заключите договор с образовательной организацией на бесплатное обучение

Успешно сдав итоговые экзамены, школьники и студенты колледжей получат сертификат об окончании курса.

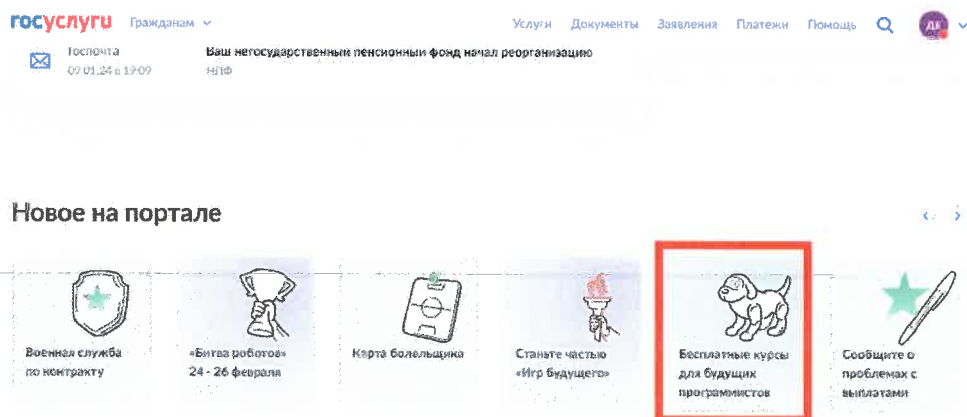
**Инструкция по направлению заявления на
Портале государственных услуг
(законных представителей обучающихся)**

Лицами, имеющими право подать заявление, являются физические лица, достигшие возраста 14 лет и имеющие основной документ, удостоверяющий личность гражданина Российской Федерации на территории Российской Федерации (паспорт), осваивающие основные образовательные программы основного общего и среднего общего образования 8 – 11 классов или основные профессиональные образовательные программы СПО, *завершившие прохождение процедуры регистрации в федеральной государственной информационной системе «Единая система идентификации и аутентификации в инфраструктуре, обеспечивающей информационно-технологическое взаимодействие информационных систем, используемых для предоставления государственных и муниципальных услуг в электронной форме» (далее - ЕСИА) на момент подачи заявления, и/или законные представители* гражданина Российской Федерации, осваивающего образовательные программы основного общего и среднего общего образования 8 – 11 классов или основные профессиональные образовательные программы СПО, *завершившие прохождение процедуры регистрации в ЕСИА на момент подачи заявления.*

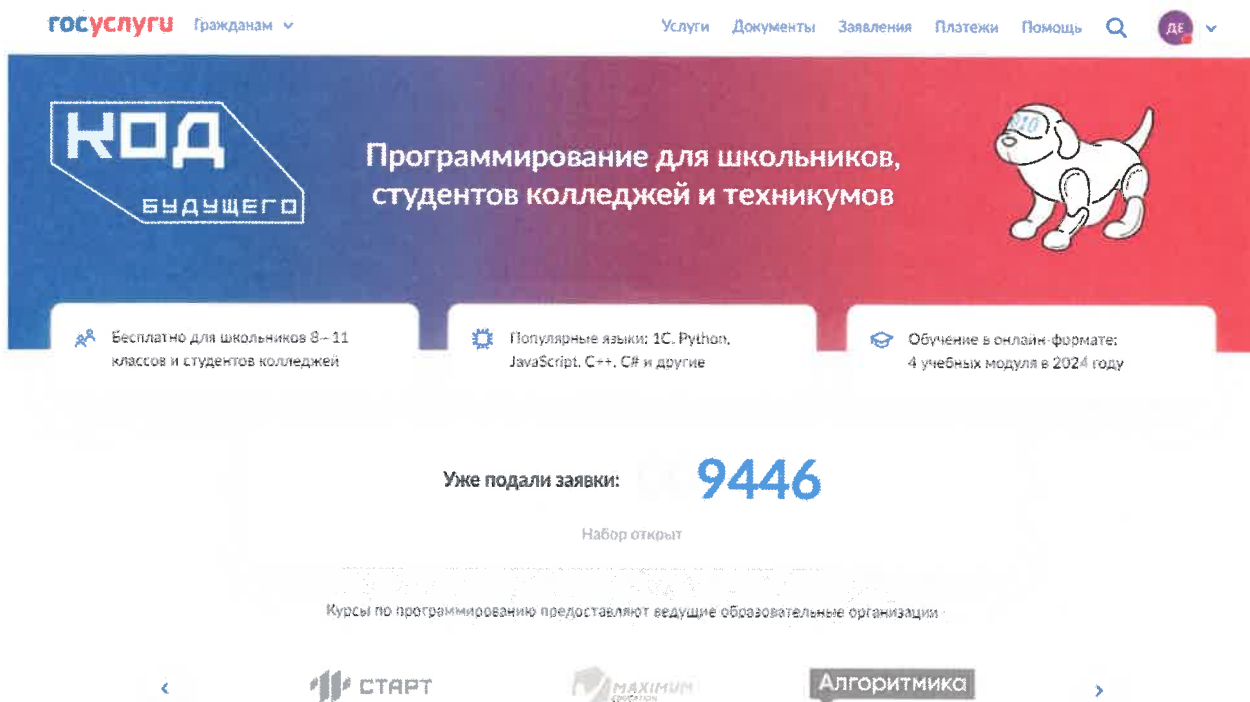
Предлагаем воспользоваться пошаговой инструкцией, чтобы подать заявление на участие в проекте «Код будущего».

Порядок подачи заявления на портале Государственных услуг

1. Зайти на портал Государственных услуг - <https://www.gosuslugi.ru/>



2. Перейти на страницу проекта «Код будущего»: <https://www.gosuslugi.ru/futurecode>.



3. Выбрать формат обучения (в 2024 году возможно выбрать только обучение в формате онлайн) и курс из каталога предложенных дополнительных общеобразовательных программ, направленных на изучение современных языков программирования

Выберите курс


Записаться можно только на один онлайн-курс

Офлайн Онлайн

Организация Язык программирования Уровень


РУКОН Цель X Python X Начальный

Найдено курсов: 6




Этический хакинг на Python

Записаться Подробнее



Шоу дронов на Python: от идеи к программированию

Записаться Подробнее



Разработчик игр на Python

Записаться **Подробнее**

3.1. Вы можете выбрать курсы с наличием программ желаемого уровня сложности. **Записаться можно только на 1 курс.**

4. Кликнуть левой кнопкой мыши на выбранную программу на кнопку «Подробнее», перейти на страницу программы и ознакомиться с содержанием программы.

госуслуги Гражданам

Услуги Документы Заявления Платежи Помощь

К каталогу курсов

Разработчик игр на Python

Длительность: Не менее 148 академических часов

Уровень: Начальный, Базовый

Формат: Онлайн

РУКОН ЦЕЛЬ
Информационно-образовательный центр

[Записаться](#)

О курсе

В рамках курса «Разработчик игр на Python» предусмотрены учебные программы двух уровней:

1. Начальный уровень - «Разработчик игр на Python: играй в свою игру».
2. Базовый уровень - «Разработчик игр на Python: level up».

Обе программы имеют техническую направленность, адресованы учащимся 8-11 классов и обучающимся по программам среднего профессионального образования, заинтересованным в изучении языка программирования Python и разработки игр.

Требования и рекомендации: для начального уровня достаточно только владения навыками алгоритмического мышления и понимания принципов работы ПК. Кроме того, для базового уровня необходимо владеть навыками начального программирования игр на языке Python.

По окончании курса учащиеся будут иметь базовые навыки разработки на языке Python, что позволит им продолжить заниматься программированием даже в областях, не связанных с разработкой игр.

Почему это востребовано

В настоящее время Python является одним из самых востребованных языков программирования: в некоторых рейтингах этот язык опережает по популярности C, C++ и Java. Это обусловлено большими возможностями применения языков программирования на этом языке, а также простотой его изучения, доступностью для начинающих программистов. Например, язык Python используется для структурирования больших массивов данных, анализа в различных областях. Популярность языка Python обуславливает наличие большого количества ресурсов, учебных материалов, форумов и блогов, где можно получить помощь и поддержку профессионалов в процессе изучения и разработки.

Простой и понятный синтаксис Python делает код более читаемым, доступным для изучения, особенно для новичков, а также – лучшим выбором для разработки и сопровождения проектов!

Как проходят занятия

Все теоретические и практические занятия по курсу будут проходить в режиме онлайн-занятий с преподавателями, имеющими многолетний опыт практической деятельности в сфере IT.

Что понадобится для обучения

Персональный компьютер, доступ в сеть Интернет, браузер.

5. Кликнуть левой кнопкой мыши на кнопку «Записаться». Перейти на заполнение заявки непосредственно на портале Государственных услуг.

Кто подаёт заявление?

Школьники или студенты от 14 лет могут подать заявление самостоятельно со своей учётной записи или попросить родителей

За обучающихся младше 14 лет заявление может подать один из родителей или другой законный представитель, например опекун

Родитель



Школьник или студент



Другой законный представитель



6. Выполнить предложенные порталом Государственных услуг (далее - Госуслуги) ряд действий по созданию заявки.

6.1. Заполнить базовые параметры заявления

Необходимо выбрать путь заявителя, кто подает заявление - **другой законный представитель, это может быть директор организации для детей сирот и детей, оставшихся без попечения родителей, или иной опекун/попечитель.**

[← Назад](#)

Ребёнку уже исполнилось 14 лет?

Да



Нет



Что нужно для подачи заявления

- Ваши паспортные данные
- Данные свидетельства о рождении ребёнка
- Документ, подтверждающий ваши полномочия законного представителя, например акт о назначении опекуном
- СНИЛС ребёнка
- Справка об обучении
- Адрес электронной почты для тестирования и обучения

→ **На одного ребёнка заявление можно подать только один раз**

После одобрения подать заявление на другой курс или поменять текущий будет нельзя

Срок оказания услуги

До 45 рабочих дней

Результат

После рассмотрения заявления ответ придёт на электронную почту и в личный кабинет

Что дальше

Необходимо пройти тестирование

[Подробнее о тестировании](#)

[Перейти к заявлению](#)

Ребёнок учится в школе?

Да



Нет



Укажите сведения об учёбе

Регион обучения

Москва



Класс

—



8

9

10

11

6.2. Необходимо проверить актуальность информации, размещенной на Госуслугах, проверить данные паспорта и телефон **законного представителя**.

Проверьте ваши данные

Проверьте ваш телефон

В данном случае заявление заполняет **законный представитель ребенка**, поэтому электронная почта заявителя остается без изменения

Проверьте вашу электронную почту

Укажите сведения о ребёнке

Если ребёнка нет в списке, нажмите «Добавить ребёнка» и заполните поля вручную. Ребёнок появится в списке, когда вы обновите данные его свидетельства о рождении в своём личном кабинете

Выберите ребёнка из вашего профиля


- 

Продолжить

Укажите сведения о ребёнке

Если ребёнка нет в списке, нажмите «Добавить ребёнка» и заполните поля вручную. Ребёнок появится в списке, когда вы обновите данные его свидетельства о рождении в своём личном кабинете

Выберите ребёнка из вашего профиля

Добавить нового ребенка 
-
Добавить нового ребенка

Имя

Отчество

При наличии

День, месяц, год рождения



Пол ребёнка

Мужской Женский

Продолжить

Где зарегистрировано рождение ребёнка?

 Егор, 13 лет

В Российской Федерации

1

На территории иностранного государства

2

Укажите реквизиты записи акта о рождении ребёнка

 Егор, 13 лет

Где найти эти реквизиты

Данные документа

Дата записи акта



Номер записи акта

Место государственной регистрации



Продолжить

Адрес электронной почты ребенка указываем новый, отличный от адреса электронной почты законного представителя

Укажите адрес электронной почты ребёнка

 Егор, 13 лет

У каждого ученика должна быть своя электронная почта. Она будет использоваться для тестирования и обучения

Электронная почта

 Проверьте, что почта написана правильно

Иначе не получится завести учётную запись на платформе оператора программы

Продолжить

6.3. В случае если ребенок не достиг возраста 14 лет и был рожден на территории иностранного государства, предоставляется свидетельство о рождении ребенка вместе с заверенным подписью и печатью переводческой организации переводом на русский язык и подтверждением гражданства Российской Федерации (в том числе подтверждением признания гражданства Российской Федерации Потенциальных получателей услуги, проживающих на территории Донецкой Народной Республики, Луганской Народной Республики, Запорожской области или Херсонской области). Консульской легализации документа не требуется.

Загрузите документы

Иностранное свидетельство о рождении

Вместе с заверенным переводом на русский язык и подтверждением российского гражданства, например штампом из консульства

Перетащите файлы или выберите на компьютере

 [Выбрать файл](#)

[Продолжить](#)

6.4. Необходимо прикрепить файл, подтверждающий права законного представителя (документы об установлении опеки или попечительства)

Загрузите документы

Документ, подтверждающий права законного представителя

Перетащите файлы или выберите на компьютере

 [Выбрать файл](#)

[Продолжить](#)

Необходимо предоставить справку об обучении, подтверждающую факт освоения основной общеобразовательной программы в 8 – 11 классе или образовательной программы СПО в организации, осуществляющей образовательную деятельность.

Срок действия справки об обучении – текущий учебный год.

Проверьте, чтобы справка об обучении содержала следующие реквизиты:

полное наименование организации, осуществляющей образовательную деятельность;

адрес места нахождения организации, осуществляющей образовательную деятельность;

дату выдачи справки об обучении;

фамилию, имя и отчество (при наличии) ребенка;

класс, в котором обучается ребенок, если он осваивает основную образовательную программу основного общего или среднего общего образования;

подпись уполномоченного представителя органа/организации, выдавшей справку об обучении;

печать органа/организации, выдавшей справку об обучении (не требуется в случае выдачи справки об обучении в форме электронного документа, подписанного квалифицированной электронной подписью).

Справка об обучении может быть получена с использованием Комплексной информационной системы «Государственные услуги в сфере образования в электронном виде» (МЭШ), созданной в соответствии с постановлением Правительства Москвы от 10 июля 2013 г. № 447-ПП «О Комплексной информационной системе «Государственные услуги в сфере образования в электронном виде».

Загрузите документы

Справка об обучении

Справка на текущий учебный год выдаётся в образовательной организации

Требования к справке

Перетащите файлы или выберите на компьютере

 [Выбрать файл](#)

Нажимая «Отправить заявление», вы даёте согласие на обработку персональных данных

[Отправить заявление](#)

Заполнив форму, кликните на

[Отправить заявление](#)

При заполнении заявления (до момента отправки анкеты) у вас есть возможность редактировать данные заявления.

[< Назад](#)

Заявление отправлено в «Университет 2035»

Дождитесь результатов рассмотрения заявления — они придут на электронную почту и в личный кабинет

- 🕒 **Срок оказания услуги**
До 45 рабочих дней

Что дальше

1. После рассмотрения заявления ребёнок должен пройти тестирование. Инструкция по прохождению придёт на электронную почту и в личный кабинет
2. После тестирования дождитесь результатов — они придут на электронную почту и в личный кабинет
3. Если тест сдан успешно, заключите с образовательной организацией договор на бесплатное обучение. Вся информация о курсе придёт на электронную почту. Если нет — вы сможете выбрать другой курс или получить бесплатный электронный курс для самостоятельного изучения

[На главную](#)

После направления заявления на портале Госуслуг, ваши документы и документы ребенка будут проверены. По результатам успешной проверки заявления на Госуслугах, будет направлена ссылка на единое вступительное испытание в личный кабинет Госуслуг.

У ребенка есть 10 рабочих дней с момента получения ссылки для прохождения единого вступительного испытания, чтобы пройти тестирование.

После успешного прохождения ребенком единого вступительного испытания необходимо будет заключить договор с образовательной организацией от имени родителя (законного представителя) ребенка.

В случае неуспешного прохождения тестирования, заявление можно подать повторно на портале Госуслуг.

Список рассылки к письму Университета 2035
от « 27 » февраля 2024 г. № 9-240224-3

№ п/п	Наименование организации	Электронный адрес
1.	Министерство образования и науки Республики Адыгея	minobr_ra@mail.ru
2.	Министерство образования и науки Республики Алтай	reception@minobr-altai.rupressa@mon-ra.ru
3.	Министерство образования и науки Республики Башкортостан	morb@bashkortostan.ru
4.	Министерство образования и науки Республики Бурятия	minobr@govrb.ru
5.	Министерство образования и науки Республики Дагестан	dagminobr@e-dag.ru
6.	Министерство образования и науки Донецкой Народной Республики	info@mondnr.ru
7.	Министерство образования и науки Республики Ингушетия	mori_gov@mail.ru
8.	Министерство просвещения, науки и по делам молодежи Кабардино-Балкарской Республики	minobrsc@kbr.ru
9.	Министерство образования и науки Республики Калмыкия	mokinrk@rk08.ru
10.	Министерство образования и науки Карачаево-Черкесской Республики	obrazovanie09@mail.ru
11.	Министерство образования Республики Карелия	minedu@karelia.ru
12.	Министерство образования, науки и молодежной политики Республики Коми	minobr@minobr.rkomi.ru
13.	Министерство образования, науки и молодежи Республики Крым	info@crimeaedu.ru
14.	Министерство образования и науки Луганской Народной Республики	minobrnavkilnr@yandex.ru
15.	Министерство образования и науки Республики Марий Эл	minobr@mari-el.ru
16.	Министерство образования Республики Мордовия	morm@e-mordovia.ru
17.	Министерство образования и науки Республики Саха (Якутия)	minobr@sakha.gov.ru
18.	Министерство образования и науки Республики Северная Осетия - Алания	info@mon.alania.gov.ru
19.	Министерство образования и науки Республики Татарстан	mon@tatar.ru
20.	Министерство образования и науки Республики Тыва	doc@monrt.ru
21.	Министерство образования и науки Удмуртской Республики	moin@obr18.ru
22.	Министерство образования и науки Республики Хакасия	education_19@r-19.ru

23.	Министерство образования и науки Чеченской Республики	moin.chr@mail.ru
24.	Министерство образования и молодежной политики Чувашской Республики	minobr@cap.ru
25.	Министерство образования и науки Алтайского края	info@22edu.ru
26.	Министерство образования, науки и молодежной политики Забайкальского края	minobrzk@yandex.ru
27.	Министерство образования и молодежной политики Камчатского края	obraz@kamgov.ru
28.	Министерство образования, науки и молодежной политики Краснодарского края	minobrkuban@krasnodar.ru
29.	Министерство образования Красноярского края	mon@krao.ru ; sim@krao.ru
30.	Министерство образования и науки Пермского края	minobr@minobr.permkrai.ru
31.	Департамент образования и науки Приморского края	education2006@primorsky.ru
32.	Министерство образования Ставропольского края	info@stavminobr.ru
33.	Министерство образования и науки Хабаровского края	edu_boss@adm.khv.ru
34.	Министерство образования и науки Амурской области	obr@amurobl.ru
35.	Министерство образования и науки Архангельской области	arhobr@dvinaland.ru
36.	Министерство образования и науки Астраханской области	minobr@astrobl.ru
37.	Департамент образования Белгородской области	beluno@belregion.ru
38.	Департамент образования и науки Брянской области	edu@hq.b-edu.ru
39.	Департамент образования и молодежной политики администрации Владимирской области	info@obrazovanie33.ru
40.	Комитет образования, науки и молодежной политики Волгоградской области	education@volganet.ru
41.	Департамент образования Вологодской области	EDU@gov35.ru
42.	Департамент образования, науки и молодежной политики Воронежской области	obrazov@govvrn.ru
43.	Министерство образования и науки Запорожской области	adm@mon.zo.gov.ru
44.	Департамент образования Ивановской области	077@ivreg.ru
45.	Министерство образования Иркутской области	obraz@38edu.ru
46.	Министерство образования Калининградской области	minobr39@edu.gov39.ru
47.	Министерство образования и науки Калужской области	minobr@adm.kaluga.ru
48.	Министерства образования Кузбасса	recep@ruobr.ru
49.	Министерство образования Кировской области	infor@doko.kirov.ru

50.	Департамент образования и науки Костромской области	obrn@adm44.ru
51.	Департамент образования и науки Курганской области	mail@don.kurganobl.ru
52.	Комитет образования и науки Курской области	komobr@rkursk.ru
53.	Комитет общего и профессионального образования Ленинградской области	office_edu@lenreg.ru
54.	Управление образования и науки Липецкой области	root@obluno.lipetsk.su
55.	Министерство образования и молодежной политики Магаданской области	minobr@49gov.ru
56.	Министерство образования Московской области	minobr@mosreg.ru
57.	Министерство образования и науки Мурманской области	edco@gov-murman.ru
58.	Министерство образования Нижегородской области	official@obr.kreml.nnov.ru
59.	Министерство образования Новгородской области	depobr@edu53.ru
60.	Министерство образования Новосибирской области	minobr@nso.ru
61.	Министерство образования Омской области	educate@omskportal.ru
62.	Министерство образования Оренбургской области	minobr@mail.orb.ru
63.	Департамент образования Орловской области	pr_obraz@adm.orel.ru
64.	Министерство образования Пензенской области	minobr@edu-penza.ru
65.	Комитет по образованию Псковской области	edu-sec@obladmin.pskov.ru
66.	Министерство общего и профессионального образования Ростовской области	min@rostobr.ru
67.	Министерство образования и молодежной политики Рязанской области	post@min-obr.ru
68.	Министерство образования и науки Самарской области	main@samara.edu.ru
69.	Министерство образования Саратовской области	minobr@minobr.saratov.gov.ru
70.	Министерство образования Сахалинской области	minobr@sakhalin.gov.ru
71.	Министерство общего и профессионального образования Свердловской области	info.minobraz@egov66.ru
72.	Департамент Смоленской области по образованию и науке	obraz@admin-smolensk.ru
73.	Управление образования и науки Тамбовской области	post@obraz.tambov.gov.ru
74.	Министерство образования Тверской области	dep_obrazov@tverreg.ru
75.	Департамента общего образования Томской области	k48@edu.tomsk.gov.ru
76.	Министерство образования Тульской области	do_to@tularegion.ru
77.	Департамент образования и науки Тюменской области	dep_obraz@72to.ru
78.	Министерство образования и науки Ульяновской области	edu@ulgov.ru

79.	Министерство образования Херсонской области	prosveshenie01@khogov.ru
80.	Министерство образования и науки Челябинской области	minobr@gov74.ru
81.	Департамент образования Ярославской области	dobr@yarregion.ru
82.	Департамент образования и науки города Москвы	donm@mos.ru
83.	Комитет по образованию; Комитет по науке и высшей школе	kobr@gov.spb.ru
84.	Департамент образования города Севастополя	do@sev.gov.ru
85.	Департамент образования Еврейской автономной области	komobr@eao.ru
86.	Департамент образования, культуры и спорта Ненецкого автономного округа	doks@adm-nao.ru
87.	Департамент образования и науки Ханты-Мансийского автономного округа - Югры	doimp@admhmao.ru
88.	Департамент образования, культуры и спорта Чукотского автономного округа	rcoi87@bk.ru
89.	Департамент образования Ямало-Ненецкого автономного округа	yamaledu@do.yanao.ru